



**EVALUACION RADLA CHILE 2006**  
**Delegado Asistente: Dr. Rolando Hernández Pérez**  
*22 Julio 2006*



**E**n el tradicional Hotel Intercontinental Santiago ubicado en el Las Condes, en Santiago de Chile, se realizó con éxito la reunión evaluatoria del RADLA/Chile/2006, la misma se llevó a cabo el salón Sur-américa el sábado 22 de julio con la asistencia de los delegados permanentes y renovables de los diferentes países que forman parte del RADLA.

El programa se inició puntualmente y se cumplió a cabalidad:

### Programa:

09:00 – 11 hs. Lectura del acta anterior Dr. Félix Fich  
Entrega del cuerpo compacto: “Cuerpo Compacto de acuerdos del Consejo de Delegados de RADLA según análisis de las actas desde 1979 hasta 2006”.<sup>[1]</sup>

Informe final y evaluación del XXV RADLA Dr. Raúl Cabrera  
Donación de una computadora Toshiba Satellite, serie U200 Laptop al comité RADLA (Dr. Jesús Rodríguez Santamaría)



11:00 -11:30 Intermedio

11:30 – 12:00 Comportamiento económico global del RADLA  
RADLA y compañías farmacéuticas  
RADLA y otros eventos científicos



12:00 -12:00 Institucionalización del RADLA  
Fondos para la página web  
Secretaría permanente  
Registro de asistentes  
Comisiones de trabajo  
Pagos específicos (noches de becados, delegados, etc.)

12:30 – 13:00 Reglamentos pendientes  
Trabajo en cartel  
Formulario de futuras sedes  
Designación de jurados

13:00 – 14:30 Almuerzo Buffet (piso 11 del hotel)

14:30 – 16:00 XXVI RADLA BRASIL (Dr. Jesús Rodríguez Santamaría)

16:00 – 18:00 Evaluación sobre el funcionamiento de los comité RADLA regionales.

---

<sup>1</sup> El documento impreso del Cuerpo Compacto será enviado por correo postal una vez efectuadas las copias.

Sistema de evaluación RADLA  
Evaluación científica  
Encuesta asistentes



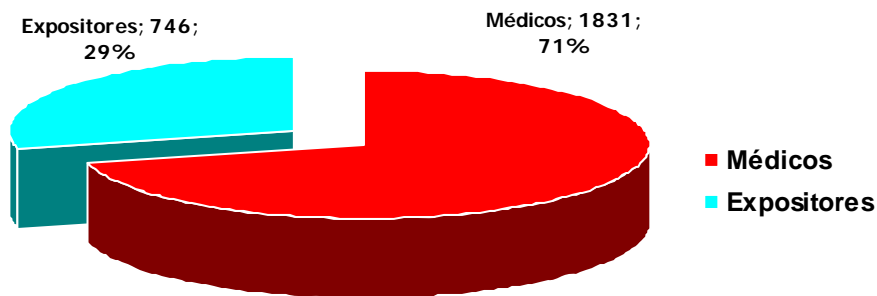
Consensos (Dr. Guarda, González y Chouela)  
Boletín electrónico (Drs. Woscoft)  
Internet como vía oficial de comunicación.  
Mecanismo de votación de futuras sedes. (Dr. Magill)  
Libro RADLA

Ausentes Dr. Chouela, Francisco Bravo, Francisco González, Joao Roberto Antonio, Honeyman , Jaimovich, etc.

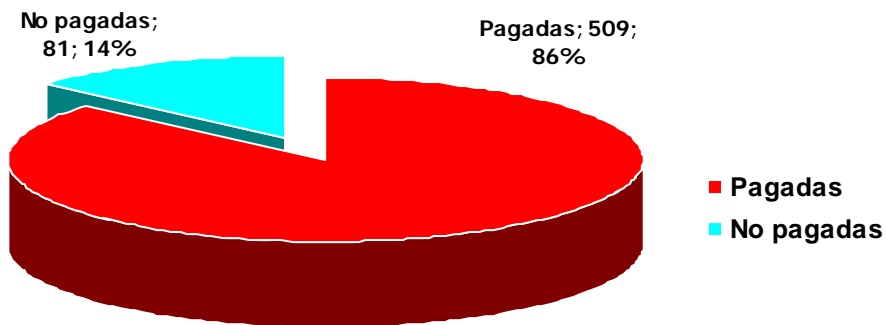
--/--

En la evaluación global del RADLA/Chile/2006 estuvo a cargo del Presidente Dr. Raúl Cabrera

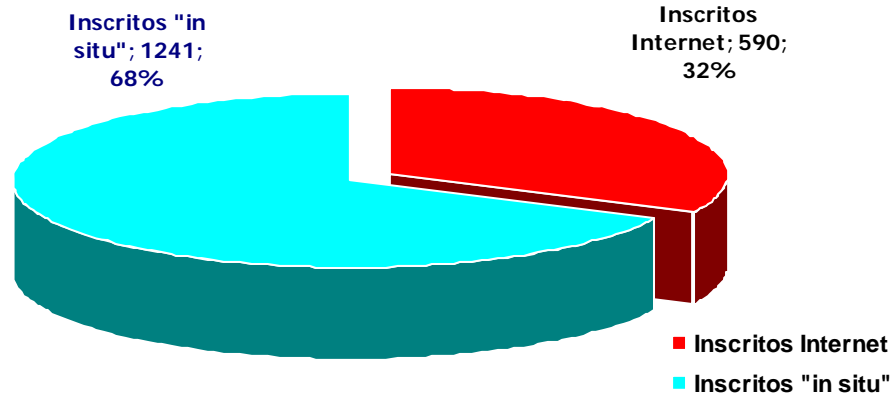
## Inscripciones



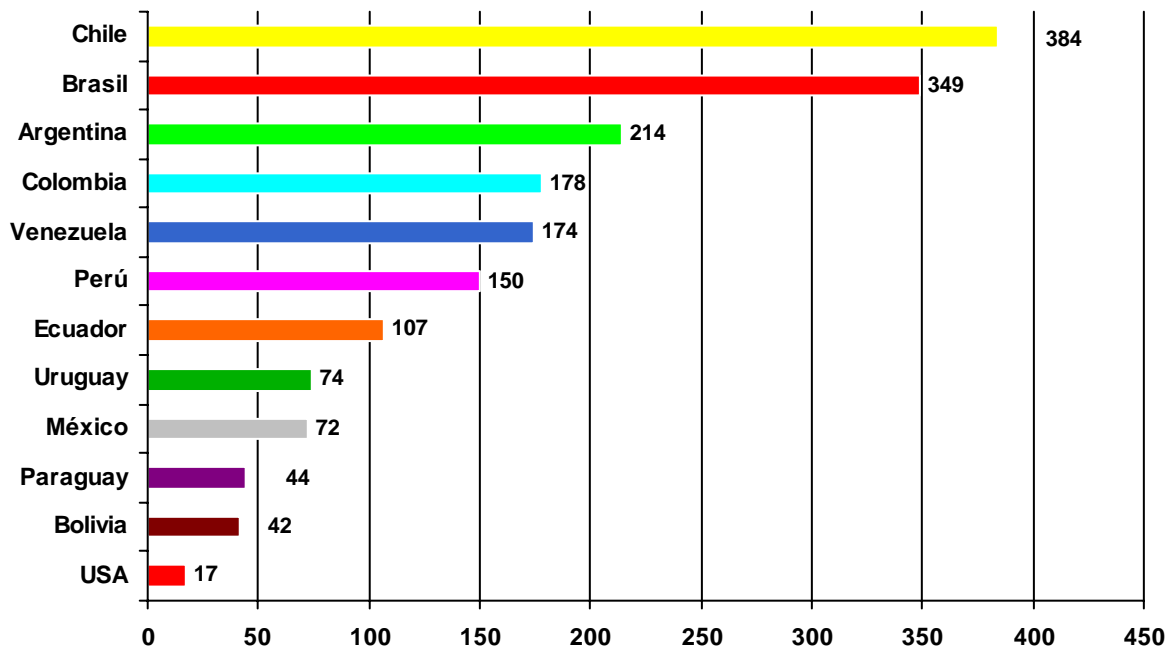
## Inscripciones por Página WEB



## Total Inscripciones: 590



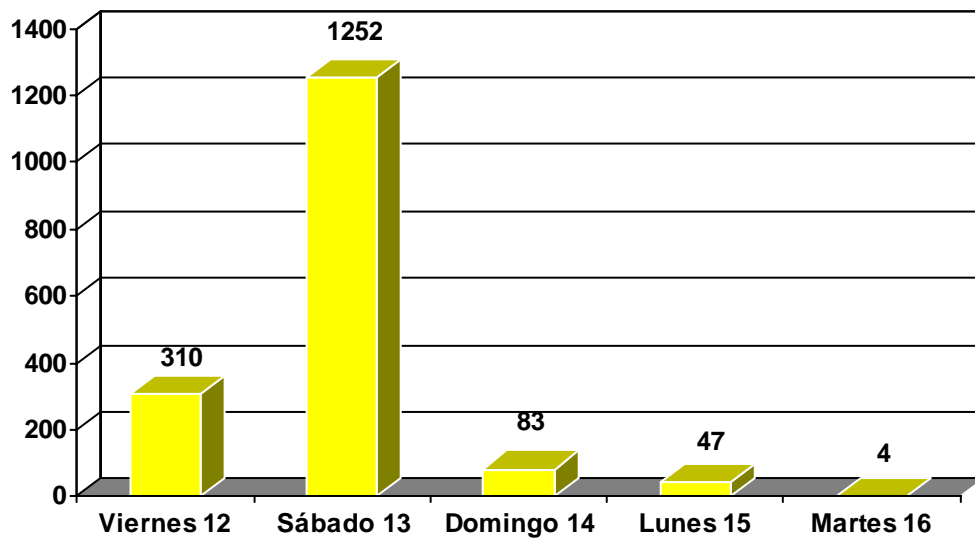
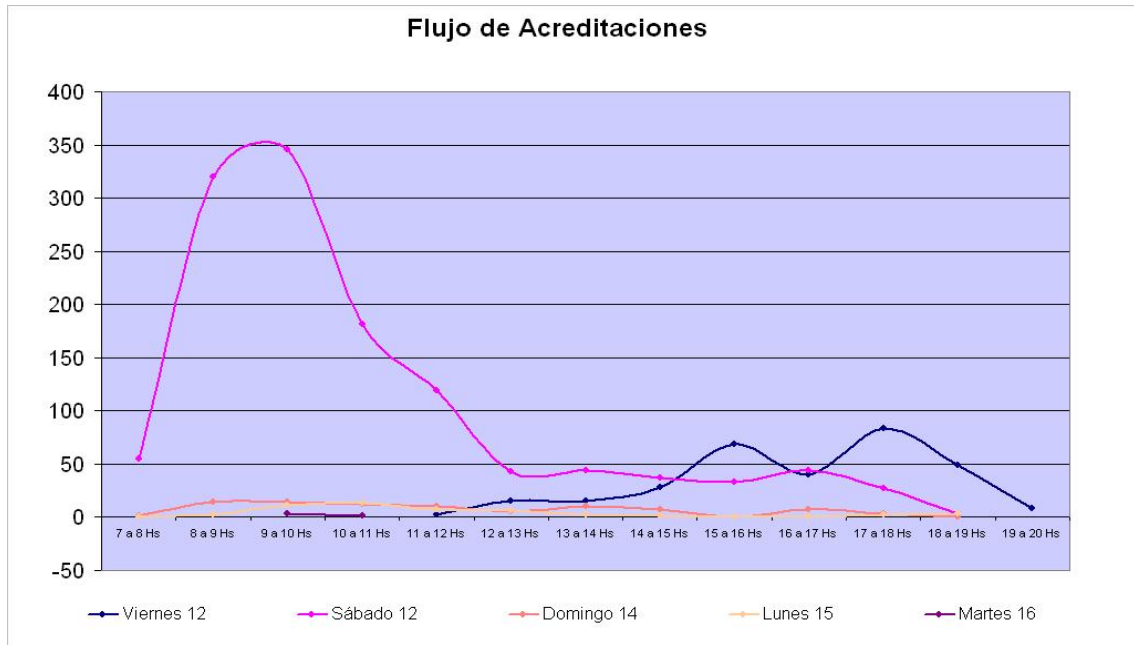
## Asistencia por país



Venezuela tuvo una excelente participación: 174 médicos dermatólogos.

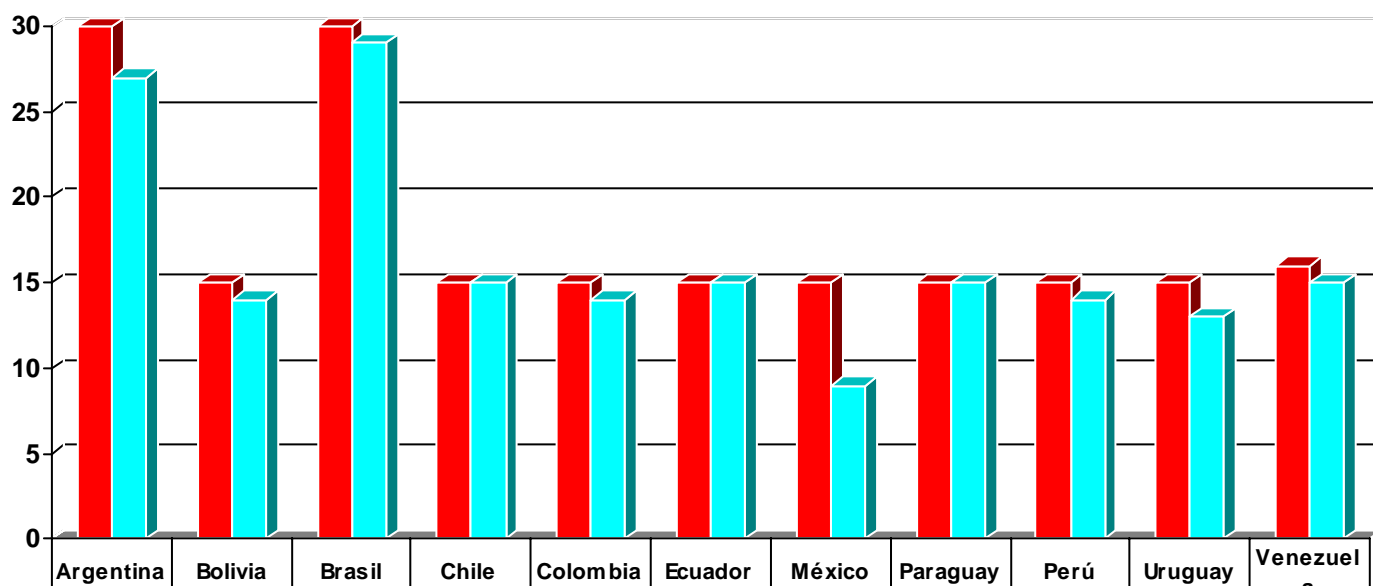
Sumando: Venezuela + Colombia + Ecuador = 529 (superior al país con más dermatólogos de Latinoamérica)

# Flujo de Acreditación



El gran pico de inscripción es el día anterior de inicio del RADLA, es por eso que es prudente mantener uno o dos días de antelación en la inscripción, de esa forma se descongestiona esta actividad.

## Becas Oficiales RADLA



Otorgadas	30	15	30	15	15	15	9	15	15	15	16
Acreditadas	27	14	29	15	14	15	9	15	14	13	15

Venezuela obtuvo 16 becas en total; hubo una beca demás en relación a los otros país de su misma categoría.

## **PAISES CON BECAS R.A.D.L.A OCUPADAS POR MEDICOS SIN ESE PERFIL**

- **MEXICO**
- **PARAGUAY**
- **BOLIVIA**

**APROBADOS CON EL CONSENTIMIENTO DEL COMITÉ EJECUTIVO DE R.A.D.L.A. CHILE**

Es importante recordar que Venezuela tuvo algunas participantes que no eran residentes (perfil exigido por RADLA), esta observación es necesaria tenerla presente para las próximas reuniones.

Listas de Residentes Venezolanos Becados (resaltado en color magenta el residente venezolano ausente)

TC 162	FERNANDEZ	Jeana	VENEZUELA	Melanoma Maligno Subungueal En Preescolar De 5 Años. Presentación De Un Caso
TC 60	MARCANO	M. Elvira	VENEZUELA	Pseudoxantoma Básico
CL 49	GARCIA	Roseisela	VENEZUELA	Epidemiología Del Péntigo En B H.U.C: Estudio Retrospectivo De 145 Casos En 23 Años(1982-2005)
TI 27	MARTIN	Rosmary	VENEZUELA	Mastocitosis Cutánea. 10 Años De Revisión Del Servicio De Dermatología Del Hospital Universitario De Caracas.
TC 26	SÁNCHEZ	Mildred	VENEZUELA	Metastasis Cutánea: B Rol Diagnóstico De La Piel. A Propósito De Un Caso.
MC 218	HUANG	Ju Gin	VENEZUELA	Tinea Capitis En Adulto. Por Microsporum Canis
TC 61	SALAZAR	Faritza	VENEZUELA	Sarcoma De Kaposi: Casuística En B Servicio De Dermatología De La Ciudad Hospitalaria "Dr. Enrique Tejera" De 2000-2005. Valencia -Venezuela.
TC 194	BATONI	Adriana	VENEZUELA	Leishmaniasis Bipolar
CL 15	CIROCCO	Antonietta	VENEZUELA	Dermatitis Por Contacto En Niños
TC 99	BELL-SMYTHE	Allison	VENEZUELA	Complejo Caderina/Cateninas En Epitelio Y Dermis De Lesiones Melanocíticas En Diferentes Estadios De Progresion Tumoral.
TC 42	GONZALEZ	A. María	VENEZUELA	Complicaciones De Procedimientos Estéticos. Un Problema Para B Dermatólogo.
TC 208	MATAMOROS	Gabriel	VENEZUELA	Psoriasis, Epstein Barr Y Citomegalovirus. Relación Casual O Causal.
TC 117	RODRIGUEZ	Zulybeth	VENEZUELA	Utilidad De La Clínica Como Herramienta Diagnóstica En Onicomiosis
TC 36	CONTRERAS	Sara	VENEZUELA	Tratamiento De Los Acrocordones Con Criopinza
TC 127	LEAL DE MANTILLA	Belkis	VENEZUELA	Dermatomycosis En Trabajadores De Una Fábrica De Fundición De Metales En Valencia-Venezuela.
TC 187	CRESPO	Lucibel	VENEZUELA	Indice De Calidad De Vida En Pacientes Dermatológicos.

Hubo una Residente becada (Dra. Adriana Batoni) que no asistió..

Preguntaron la causa (no lo sabía) e insistieron en supervisar esta ausencia, pues esto pudiera traer consecuencias para las próximas reuniones.

**TABLA : NOMBRE MEDICOS POR PAIS CON BECA R.A.D.L.A Y NO PRESENTADOS**

Trabajo N°	Apellido	Nombre	País	Título
SDJ 10	GODINO	Belen de Los Angeles	ARGENTINA	Experiencia En Vitiligo E Inmunomoduladores Tópicos
	PANIAGUA	Baltazar Angel	ARGENTINA	
	JOUREGOITY	María E.	ARGENTINA	
MC 113	VALENCIA	Erick	BOLIVIA	Reacción A Cuerpo Extraño En Pacientes Sometidas A Mesoterapia Para Disminuir La Grasa Localizada
CL 45	SANGUEZA	Pastor	BOLIVIA	Lipodistrofia Localizada. Presentación De Dos Casos
TC 150	CASAGRANDE	Fernanda	BRASIL	Fotosensibilidade Pelo Hiv
MC 207	GONZALEZ ARDILA	Cesar	COLOMBIA	Paquioniquia Congenita Tipo I
	VAZQUEZ LARES	Sandra Esthela	MEXICO	
	GONZALEZ	Alejandro	MEXICO	
	VELASQUEZ HERNANDEZ	Veronica	MEXICO	
	ROBLES CARRERA	Alma	MEXICO	
	CRUZ SEGOVIA	Carmen	MEXICO	
	MORCOS GONZALEZ	Monica	MEXICO	
MC 124	GUERRA ARIAS	Carmen Cecilia	PERU	Alopecia Cicatricial Como Manifestacion De Síndrome De Poems.
MC 52	LAPORTE	Mercedes	URUGUAY	Linfoma Cutaneo De Celulas T En Paciente Adolescente
MC 116	QUEREJETA	Marianela	URUGUAY	Hemangioliinfangioma
	LEIRANA	María Del Carmen	URUGUAY	
	MASTRACUSA	Lucila	URUGUAY	
TC 194	BATONI	Adriana	VENEZUELA	Leishmaniasis Bipolar



## Becas Oficiales RADLA asignadas a médicos no acreditados

### BECAS BODAS DE PLATA RADLA (INSCRIPCION)

- **ARGENTINA : 20**
- **BRASIL : 20**
- **URUGUAY : 20**

Venezuela no tuvo becas Bodas de Plata

## DISTRIBUIÇÃO DOS TEMAS POR PAÍSES

### CURSOS

<b>CT01</b>	DERMATOLOGIA INFANTIL (1 dia)	ARGENTINA
<b>CT02</b>	DERMATOLOGIA ESTÉTICA E CORRETIVA - (1 dia)	BRASIL
<b>CT10</b>	DST E AIDS (1 dia)	CHILE
<b>CT12</b>	ONCOLOGIA CUTÂNEA (1 dia)	ARGENTINA
<b>CT14</b>	ENFERMIDADES DOS FÂNEROS (1 dia)	URUGUAI
<b>CT16</b>	DERMATOPATOLOGIA (1 dia)	BOLÍVIA
<b>CT03</b>	DERMATOSES TROPICAIS (1/2 dia)	PARAGUAI
<b>CT04</b>	IMUNODERMATOLOGIA (1/2 dia)	CHILE
<b>CT05</b>	DERMATOSCOPIA (1/2 dia)	ARGENTINA
<b>CT06</b>	MEDICINA INTERNA E DERMATOLOGIA (1/2 dia)	PERU
<b>CT07</b>	DOENÇAS DAS MUCOSAS (1/2 dia)	PARAGUAI
<b>CT08</b>	ACNE E ROSÁCEA (1/2 dia)	VENEZUELA
<b>CT09</b>	TERAPÊUTICA DERMATOLÓGICA (1/2 dia)	ARGENTINA
<b>CT11</b>	CIRURGIA DERMATOLÓGICA (1/2 dia)	BRASIL
<b>CT13</b>	DERMATOLOGIA GERIÁTRICA (1/2 dia)	EQUADOR
<b>CT15</b>	DERMATOSES PSICOSSOMÁTICAS (1/2 dia)	URUGUAI
<b>CT18</b>	LASER EM DERMATOLOGIA (1/2 dia)	BRASIL
<b>CT19</b>	HANSENÍASE (1/2 dia)	MÉXICO
<b>CT20</b>	MÉTODOS DIAGNÓSTICOS EM DERMATOLOGIA: DO LABORATÓRIO À CLÍNICA (1/2 dia)	COLÔMBIA
<b>CT21</b>	BIOLOGIA MOLECULAR EM DERMATOLOGIA (1/2 dia)	BRASIL
<b>CT22</b>	CICATRIZAÇÃO E NOVOS CURATIVOS (1/2 dia)	PERU
<b>CT23</b>	GENÉTICA APLICADA À DERMATOLOGIA (1/2 dia)	BRASIL

### SIMPÓSIOS

<b>S1</b>	DOENÇAS BOLHOSAS AUTOIMUNES	BRASIL
<b>S2</b>	PSORÍASE	URUGUAI
<b>S3</b>	LINFOMAS	BRASIL
<b>S4</b>	MELANOMA	CHILE
<b>S5</b>	CÂNCER NÃO MELANOMA	EQUADOR
<b>S6</b>	VASCULITES	ARGENTINA
<b>S7</b>	HISTIOCITOSSES	MÉXICO
<b>S8</b>	URTICÁRIA	COLÔMBIA
<b>S9</b>	DERMATOSES NEUTROFÍLICAS	MÉXICO
<b>S10</b>	PARANEOPLASIAS	VENEZUELA
<b>S11</b>	DERMATITE ATÓPICA	ARGENTINA
<b>S12</b>	FOTODERMATOSES	BOLÍVIA
<b>S13</b>	PELE E INFECÇÕES	PERU
<b>S14</b>	PELE E RIM	CHILE
<b>S15</b>	PELE E HORMÔNIO	PARAGUAI

**FÓRUNS  
(Talleres)**

F1	QUESTÕES BIOÉTICAS EM DERMATOLOGIA	VENEZUELA <i>Brasil</i>
F2	PRURIDO	EQUADOR
F3	AGENTES BIOLÓGICOS EM DERMATOLOGIA	ARGENTINA
F4	HIPERIDROSES	PERU
F5	COLAGENOSSES	PARAGUAI
F6	EXANTEMAS	BOLÍVIA
F7	FOTOPROTEÇÃO	COLÔMBIA
F8	HPV	ARGENTINA
F9	SÍNDROME DOS ANTICORPOS ANTIFOSFOLÍPEDES	BRASIL
F10	OBESIDADE E PELE	MÉXICO
F11	QUALIDADE DE VIDA E DERMATOSES	ARGENTINA
F12	DIABETES E PELE	URUGUAI
F13	CIRURGIA DA UNHA	BRASIL
F14	DERMATOLOGIA BASEADA EM EVIDÊNCIAS	BRASIL
F15	ENSINO EM DERMATOLOGIA	CHILE
F16	TRATAMENTO DA PELE ENVELHECIDA	<del>BRASIL</del> <i>VENEZUELA</i>
F17	LINFONODO SENTINELA NO MELANOMA	CHILE
F18	AVANÇOS EM DERMATOLOGIA COSMÉTICA	ARGENTINA
F19	DISCROMIAS	URUGUAI

**TEMAS  
PONTUAIS**

*COMPENIAS INTERATIVAS*

*TP 0  
Compunias*

TP1	TELEDERMATOLOGIA	BRASIL
TP2	NEUROFIBROMATOSE	BRASIL
TP3	CORTICOTERAPIA SISTÊMICA. PREVENÇÃO E MANEJO DAS COMPLICAÇÕES	VENEZUELA
TP4	TERAPÉUTICA GÊNICA	ARGENTINA
TP5	IMUNOGLOBULINAS EM DERMATOLOGIA	ARGENTINA
TP6	CITOQUINAS E PELE	EQUADOR
TP7	CITOQUERATINAS	URUGUAI
TP8	AS RESPOSTAS Th1 E Th2 NAS DOENÇAS CUTÂNEAS APLICAÇÕES DA IMUNO-HISTOQUÍMICA EM DERMATOLOGIA	CHILE
TP9	ZONA DA MEMBRANA BASAL	PERU
TP10	MOLÉCULAS DE ADESÃO	BRASIL
TP11	PULSOTERAPIA EM DERMATOLOGIA	CHILE
TP12	ONCOGENES E GENES SUPRESSORES DE TUMORES	ARGENTINA
TP13	ALOPÉCIA ANDROGENÉTICA FEMININA	URUGUAI
TP14	FOTOIMUNOLOGIA	PERU
TP15	DERMATOSES PROVOCADAS POR ANIMAIS AQUÁTICOS	BOLÍVIA
TP16	TERAPÉUTICA ATUAL DO VITILIGO	BRASIL
TP17	CIRURGIA MICROGRÁFICA. UTILIZAÇÃO EM TUMORES	COLÔMBIA
TP18	OUTROS QUE NÃO CBC	ARGENTINA
TP19	RECEPTORES "TOLL-LIKE"	MÉXICO
TP20	APOPTOSE NAS DOENÇAS CUTÂNEAS	PARAGUAI



## Distribución de los temas científicos que corresponden a Venezuela:

### **CURSOS**

CT08	ACNE Y ROSÁSEA (1/2 DIA)	VENEZUELA
------	--------------------------	-----------

### **SIMPOSIO**

S10	PARANEOPLASIAS	VENEZUELA
-----	----------------	-----------

### **FORUM (Talleres)**

F15	TRATAMIENTO DE LA PIEL ENVEJECIDA	VENEZUELA
-----	-----------------------------------	-----------

### **CONFERENCIAS INTERACTIVAS**

TP3	CORTICOTERAPIA SISTEMICA; Prevención y manejo de las complicaciones	Venezuela
-----	--	-----------

Número de actividades por País:

Brasil\_\_\_\_\_15  
Argentina \_\_\_\_\_15  
Chile \_\_\_\_\_8  
Uruguay \_\_\_\_\_7  
Perú\_\_\_\_\_6  
Paraguay \_\_\_\_\_5  
México \_\_\_\_\_5  
Bolivia \_\_\_\_\_4  
Colombia \_\_\_\_\_4  
Venezuela \_\_\_\_\_4  
Ecuador\_\_\_\_\_4

## Cronograma:

- Hasta el 30/08/06** Enviar los nombres de los coordinadores y nombres del país que tiene experiencia de los temas del RADLA 2008 (Lista de expertos)
- Hasta el 30/09/06** Enviar al RADLA 2008 la lista de experto para los coordinadores
- Hasta el 30/11/06** Enviar el programa por los coordinadores con temas y nombres con el contacto (email, teléfonos) de los conferencistas.
- Hasta el 30/09/07** Enviar los nombre de los ganadores de las becas al comisión organizadora RADLA 2008.
- Hasta el 30/10/07** Enviar online los trabajos.

## Contactos Importantes:

**Página web del RADLA:** radla.org  
Secretaria Ejecutiva: Sra. Rosangela Botelho  
Email: radla2008@intimeeventos.com.br

**Agencia de viajes oficial:**  
US Place ( Sr. Carlos Lange )  
Email: vendas@usplace.com.br

**Presidente RADLA 2008 Brasil**  
Dr. Jesús Rodríguez Santamaría  
Email: jsantamaria@uol.com.br  
Telefax: 55-41-3233-7479

**Comisión Científica:**  
Evandro Rivitti  
Email: elimaria@hcnet.com.br

# Premios RADLA Chile 2006

## Premios: Dermatólogos Jóvenes

### PRIMER PREMIO:

QUEILITIS ACTINICA: ESTUDIO COMPARATIVO ENTRE LOS HALLAZGOS HISTOPATOLOGICOS EN LA BIOPSIA DIAGNOSTICA Y LA PIEZA QUIRURGICA POST-BERMELLENECTOMIA

Autores: **Boggio P, Lourenço S, Rivitti E, Nico M (Brasil)**

### MENCION HONROSA:

ESTUDIO DE LA PERDIDA DE HETEROCIGOCIDAD E INESTABILIDAD DE MICROSATELITES EN NEVO DE SPITZ

Autores: **Bello C, Molgó M, González S, Uribe P (Chile)**

SIGNOS CUTANEOS DE FOTOSENSIBILIDAD Y ESTADO NUTRICIONAL EN UNA POBLACION ADOLESCENTE DEL ANDE LIBERTEÑO

Autores: **Aguilar M, Tincopa O, Valverde J, Vicuña , Vásquez A (Perú)**

## Premios: Trabajos de investigación

### PRIMER PREMIO: MELANOMA HEREDITARIO

Autores: **Larré A, Scarone M., Núñez J, Fernández G, Laporte M, Delgado L, Martínez M, (Uruguay)**

### MENCIONES HONROSAS:

AVALIAÇÃO DA RESPOSTA PROLIFERATIVA DAS CELULAS MONONUCLEARES DA SANGUE PERIFERICO AS ENTEROTOXINAS A E B DO STAPHYLOCOCCUS AUREUS E DOS NIVEIS DA INTERLEUCINA-18 NA DERMATITE ATOPICA DO ADULTO.

Autores: **Orfali RL, Sato M, Nojima V, Azor MH, Takaoka R, Lorenzini D, Rivitti E, Auki V (Brasil)**

PAPEL DEL SELENIO EN LA PRODUCCION DE CITOQUINAS TH1 Y TH2 EN PACIENTES INFECTADOS CON MYCOBACTERIUM LEPRAE

Autor: **García L (Colombia)**

## Premios: Comunicaciones libres

### PRIMER PREMIO:

PARAMETROS DERMATOSCOPICOS PARA EL DIAGNOSTICO DE MELANOMA CON BRESLOW MENOR A 1 MM

Autores: **Kowalczuk A, Vasconcelos M, Cabarcas F, Galimberti R, Rodríguez M (Argentina)**

### MENCIONES HONROSAS:

ACIDEMIAS ORGANICAS: MANIFESTACIONES CUTANEAS

Autores: **Fain A, Stefano P, Kobrin A, Trujillo M, Eiroa H, Bay L, Pierini A (Argentina)**

PARAQUERATOSIS GRANULAR

Autores: **Robles M, Ancic X, Herane M, Urbina F, Jofré J Misad C. (Chile)**

\*ACLARACION: MI HERANE NO FUE JURADO DEL BLOQUE QUE DESIGNO EL TRABAJO EN QUE ELLA ES COAUTORA COMO MERECEDORA DE PREMIO.

## **Premios: Trabajos en cartel**

### **PRIMER PREMIO:**

LUPUS ERITEMATOSO: ESTUDIO CLINICO E HISTOPATOLOGICO DE LAS MANIFESTACIONES ORALES Y PERFIL INMUNOHISTOQUIMICO DE LA MADURACION EPITELIAL

Autores: **Lourenço S, Boggio P, Sotto M, Vilela M, Nico M (Brasil)**

### **MENCIONES HONROSAS:**

CARCINOMA ESPINOCELULAR INFILTRANTE TRATADO CON CURETAJE E IMIQUIMOD

Autores: **Magariños G, Martín J, Luna M, Magariños R (Argentina)**

ESTUDIO CLINICO PATOLOGICO Y ANALISIS DE MUTACION DE BRAF EN 18 CASOS DE MELANOMA CUTANEO EN NIÑOS (1976-2005), PONTIFICIA UNIVERSIDAD CATOLICA DE CHILE

Autores: **Sáenz M, Uribe P, Molgó M, González S (Chile)**

## **PREMIOS DE ARTE EN RADLA**

### **LITERATURA**

**Primer premio: Dr. Antonio Rondon (Venezuela)**

**Mención honrosa: Dra. María Luisa Pérez-Cotapos (Chile)**

### **FOTOGRAFIA**

**Primer premio: Dra. Marisa Cáceres (Argentina)**

**Mención honrosa: Cristián Vera y Patricia Reeves (Chile)**

### **PINTURA**

**Primer premio: Dra. Marisa Cáceres (Argentina)**

**Mención honrosa: Dra. Patricia Cerda (Chile)**





